



**Консультация для родителей
"О правилах нахождения дома, на улице,
обращения с газовыми приборами в быту"**





Бытовой газ в наших домах явление обыденное. Мы настолько привыкли к нему, что порой забываем, к каким трагедиям может привести небрежность и невнимательность при пользовании газовыми плитами и колонками.

Помните! Никто не заинтересован в хорошем состоянии газовых систем больше, чем сами жители.

Как обычно происходит взрыв?

Вы поставили чайник на плиту и ушли из кухни. Вода из кипящего чайника залила конфорку, огонь погас. Но газ по-прежнему идет. Он накапливается в помещении, и если в этот момент включить свет, то небольшой искорки в электрике хватит для взрыва.

Когда газом пахнет в подъезде, надо немедленно обратиться за помощью к специалистам и проветрить помещение, предупредить жильцов дома об опасности.

Необходимо помнить и выполнять несколько простых, но важных правил:

- Огонь в горелке должен быть равномерным, а цвет пламени густо голубым. Желтый, красный, иной цвет огня свидетельствует о неполадках. Признак неблагополучия — появление копоти на кастрюлях. «Здоровый» газ сгорает, не оставляя грязных следов;
- Если вы пользуетесь газовой плитой длительное время и у вас зажжены все конфорки, проследите за тем, чтобы вытяжка над плитой была включена или на кухне была открыта форточка;
- Будьте особенно внимательны, когда что-то кипятите на плите в течение продолжительного времени. Если у вас что-либо сбежало и залило конфорки, не зажигайте газ сразу же. Сначала проветрите кухню, дайте остыть горелке и аккуратно почистите ее. Засоренность горелки может привести к серьезным неприятностям;
- Не ставьте на конфорку посуду с широким дном без специальной подставки с высокими ребрами, иначе газ будет сгорать не полностью; зажигая газ в духовке, убедитесь, что пламя горит во всех отверстиях горелок, только после этого закрывайте дверцу;
- Для предотвращения накапливания в воздухе вредных, а иногда и смертельно опасных продуктов неполного сгорания газа не следует использовать зажженные горелки газовой плиты для отапливания квартиры;
- Не стоит держать фитиль в газовой колонке постоянно горящим: это может привести к трагическим последствиям;
- Если в доме пахнет газом, ни в коем случае не ищите место утечки, зажигая спички, нельзя включать свет или электроприборы. Самое разумное - отключить электричество вообще, поскольку малейшая искра, которая может возникнуть даже при включении холодильника, может привести к воспламенению и даже взрыву скопившегося в помещении газа. В первую очередь в таком случае надо открыть окна и двери (создать сквозняк), а затем вызвать специалистов из аварийной газовой службы. Причем лучше телефонный звонок сделать от соседей.

Как обнаружить утечку газа?

Существует несколько способов.

1. На глаз. Можно применить мыльный раствор. Его наносят на поверхность газовых труб. Место, где мыльный пузырь начинает увеличиваться в размерах, и является источником утечки газа.
2. На слух. В случае сильной утечки газ вырывается со свистом.
3. По запаху. Характерный запах, который выделяет газ, становится сильнее вблизи места утечки.

Никогда не ищите место утечки газа с помощью открытого пламени.

Если загорелся газ в месте утечки, то:

- немедленно удалите всех людей из квартиры и от соседей вызовите аварийную газовую службу и пожарную охрану;
- пока газ горит, опасности взрыва нет. Поэтому никогда не пытайтесь потушить пламя, т.к. это приведет к катастрофе: газ и воздух вместе образуют взрывчатую смесь и при наличии источника огня (перегретый металл, горящие угольки, искры, электродуга) неизбежен взрыв;
- постарайтесь перекрыть подачу газа, следите за тем, чтобы не загорелись расположенные близко от огня предметы (занавески, полотенце и т.п.).

Если пламя в горелке погасло, то:

- не пытайтесь вновь зажечь ее – это приведет к взрыву накопившегося газа.
- Перекройте кран подачи газа, откройте окна и проветрите кухню;
- подождите, пока горелка остынет (при необходимости очистите ее от остатков пищи и жира, продуйте отверстия подачи газа), и затем вновь зажгите газ,
- предварительно закрыв окна и ликвидировав сквозняк;
- если на кухне накопилось много газа, во избежание отравления намочите водой платок, прижмите к лицу. Дыша через него, войдите на кухню и перекройте кран подачи газа. Если это сделать не удастся, немедленно эвакуируйте всех соседей по лестничной площадке и вызовите аварийную газовую службу и пожарную охрану;
- окажите помощь пострадавшим от отравления газом.

Если появился огонь на баллоне с газом, то:

- попросите домашних или соседей немедленно вызвать пожарную охрану и аварийную газовую службу, удалите всех из квартиры;
- попытайтесь закрыть кран на баллоне, обернув руки мокрой тряпкой. Если это невозможно (огонь на прокладке, кран деформирован в результате нагрева и т.д.), не задувайте пламя — возможен взрыв;
- не пытайтесь выносить или переставлять куда-либо баллон со сжатым газом, пока он не охладился: от малейшего толчка он может взорваться.

Если произошла утечка из баллона со сжатым газом, то:

- немедленно вызовите аварийную газовую службу и вместе с соседями
- вынесите баллон на улицу, оберегая его от ударов. Не подпускайте к баллону детей и
- накройте его мокрой плотной тканью;
- как правило, утечка возникает на месте соединения баллона с гибким
- шлангом. Если нельзя вынести баллон на улицу, можно временно перекрыть утечку
- мокрой тряпкой. Проветрите кухню, не пользуйтесь освещением и
- электроприборами.

Будьте всегда предельно внимательны при использовании газом в квартире и доме, ведь в этом залог вашей безопасности и безопасности и здоровья ваших родных, близких, соседей!

104

Газовая служба

А теперь предлагаю закрепить пройденный материал наглядностью.

Правила использования газа в быту



НЕ ДОПУСКАЙТЕ
К ГАЗОВЫМ ПРИБОРАМ
ДЕТЕЙ



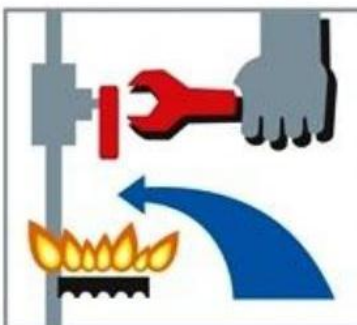
ПРОВЕТРИВАЙТЕ
ПОМЕЩЕНИЕ



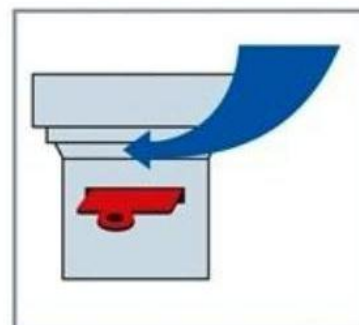
НЕ ОСТАВЛЯЙТЕ
РАБОТАЮЩУЮ ПЛИТУ
БЕЗ ПРИСМОТРА



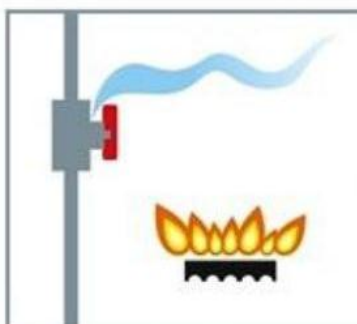
ПРОВЕРЯЙТЕ
ТЯГУ



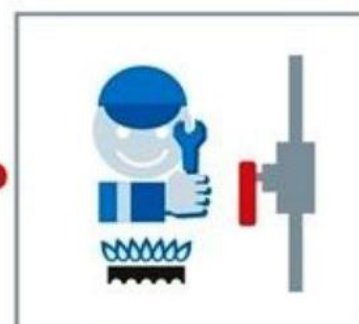
НЕ ПЫТАЙТЕСЬ
РЕМОНТИРОВАТЬ
ПРИБОРЫ
САМОСТОЯТЕЛЬНО



ОТКРЫВАЙТЕ
ШИБЕР ПРИ
ПОЛЬЗОВАНИИ
ГАЗОВОЙ ПЕЧЬЮ



НЕ ПОЛЬЗУЙТЕСЬ
НЕИСПРАВНЫМ
ОБОРУДОВАНИЕМ



ОБЕСПЕЧЬТЕ
ТЕХОБСЛУЖИВАНИЕ
ГАЗОВЫХ ПРИБОРОВ
СПЕЦИАЛИСТАМИ

ПРИ ЗАПАХЕ ГАЗА В КВАРТИРЕ



НУЖНО ✓



ЗАКРЫТЬ КРАН
НА ОТВОДЕ
К ГАЗОВЫМ
ПРИБОРАМ



ЗАКРЫТЬ ПОДАЧУ
ГАЗА К ПЛИТЕ



ОТКРЫТЬ ОКНА
И ФОРТОЧКИ



✗ НЕЛЬЗЯ



ВКЛЮЧАТЬ
И ВЫКЛЮЧАТЬ
ЭЛЕКТРО-
ПРИБОРЫ



ЗАЖИГАТЬ
СПИЧКИ



КУРИТЬ



Памятки для детей

Пользоваться плитой
детям дошкольного
возраста запрещается



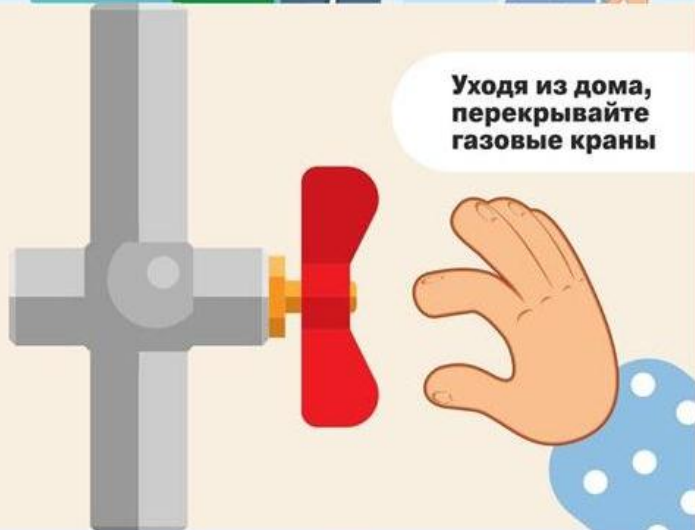
Открывайте форточку
при пользовании газом



Нельзя сушить
белье над плитой



Уходя из дома,
перекрывайте
газовые краны



Нельзя обогревать помещение
с помощью плиты



Содержите газовую
плиту в чистоте



Не занимайтесь ремонтом
и установкой газовых приборов
самостоятельно



Нельзя спать в комнате
с газовыми приборами



При запахе газа звоните по номеру
104 с любого мобильного телефона



Если в помещении
пахнет газом
НЕЛЬЗЯ

зажигать огонь
и пользоваться
электрическими
приборами



**ОТКРОЙ
ОКНА И ДВЕРИ**



**ПРИ ЗАПАХЕ
ГАЗА**



**ВЫЙДИ
НА УЛИЦУ**



И ПОЗВОНИ

аварийная
газовая
служба

номер

104

